

# Beschrijving S-Flex Barcode

---

Versie 2.1 - januari 2014

## Aan de slag

### Het programma

S-Flex Barcode is een programma dat barcodes leest vanaf de scanner én verwerkt in SnelStart. U gebruikt S-Flex Barcode om te bestellen, tellen of verkopen.

### Vereisten

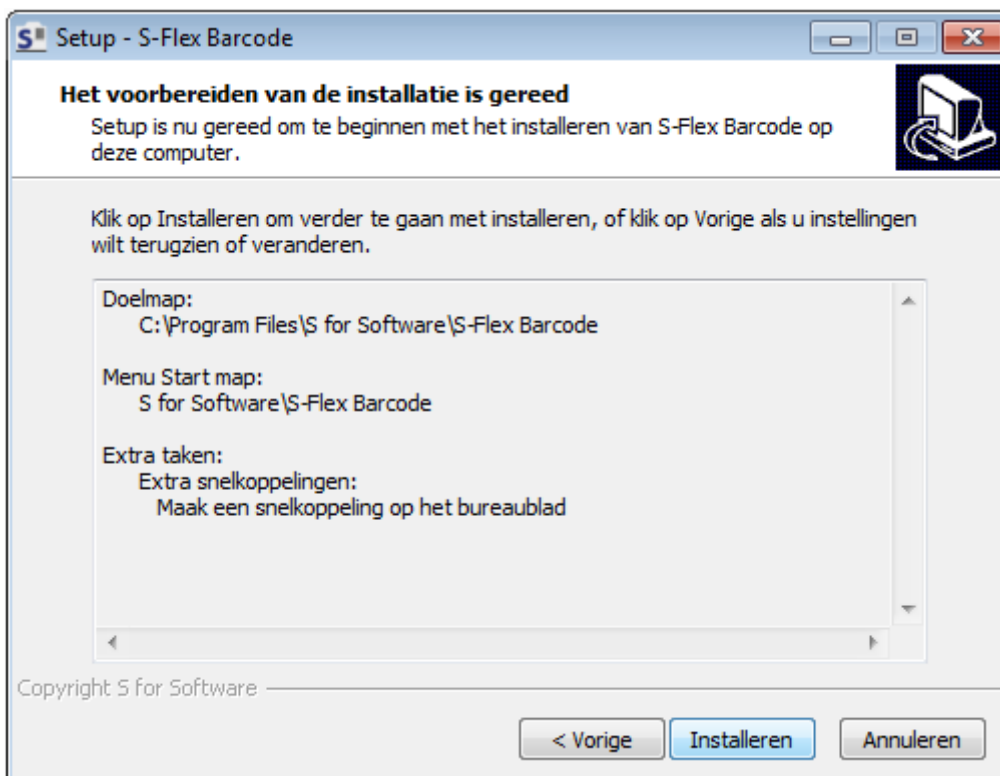
Om het programma S-Flex Barcode bruikbaar te maken, zijn de volgende zaken vereist:

- SnelStart versie 10.72 of later
- SnelStart Integratie (Gateway)
- Barcodescanner Datalogic Memor

### Installatie

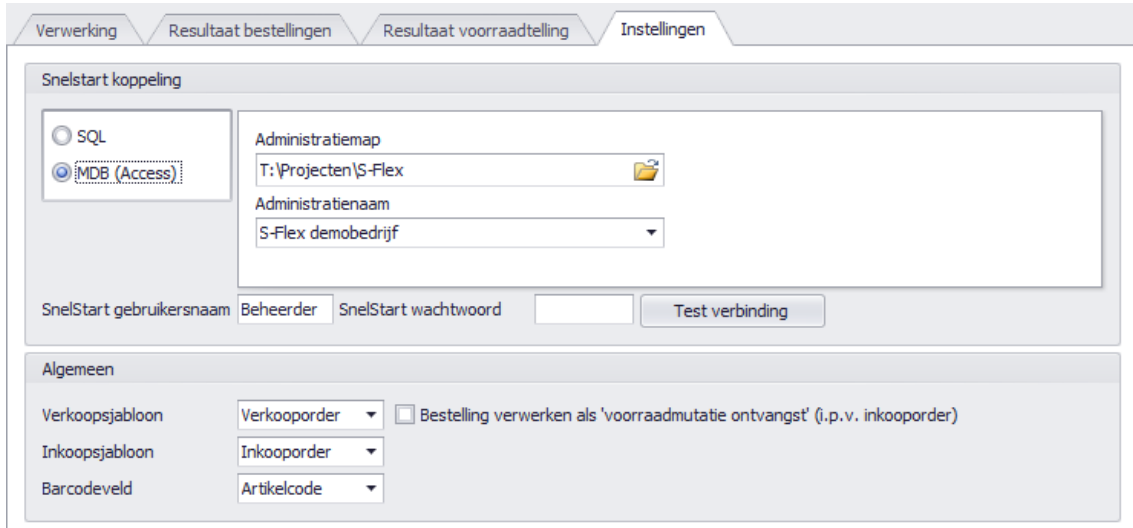
Het installatiebestand kan worden gedownload vanaf het volgende adres:  
[http://download.sforsoftware.nl/SFlex/Barcode/SFlexBarcode\\_Setup.exe](http://download.sforsoftware.nl/SFlex/Barcode/SFlexBarcode_Setup.exe)

Start het installatiebestand en volg de stappen om het programma te installeren.



## Instellingen koppeling SnelStart

Onder de tab **Instellingen** kunt u S-Flex Barcode koppelen met uw SnelStart-administratie. S-Flex Barcode zal alvast kijken naar de laatst geopende administratie in SnelStart, en de daarbij behorende instellingen voor u invullen.



### 1. Keuze **MDB (Access)** of **SQL**

Kies hier welk type administratie u gebruikt. U kunt dit terugvinden in de titelbalk van SnelStart. Onderstaand een afbeelding van een MDB-administratie (de standaard):



Indien **MDB** ga verder bij 2, indien **SQL** ga verder bij 3.

### 2. Indien **MDB**:

- Administratiemap:** kies de map waarin de administratie staat die u wilt koppelen. U doet dit door op het knopje achter het veld te klikken.
- Administratienaam:** Selecteer de naam van de administratie uit de keuzelijst.

### 3. Indien **SQL**:

- SQL Server:** klik op het pijltje aan de rechterkant op de beschikbare SQL servers weer te geven. U kunt ook de naam van uw SQL server rechtstreeks invoeren in het veld.
- Administratie:** Als u een geldige SQL server hebt geselecteerd of ingevoerd, kunt u hier op het pijltje klikken om de beschikbare databases op die server weer te geven. Ook hier kunt u eventueel de naam van de administratie rechtstreeks in het veld invoeren.
- Uw SQL-gebruikersnaam en -wachtwoord:** het programma heeft leesrechten nodig op uw SnelStart administratie. Hiervoor kunt u in SnelStart via menu Extra – Gebruikersbeheer een nieuwe gebruiker aanmaken, met een sterk wachtwoord. Bijvoorbeeld gebruikersnaam = SFlex, wachtwoord = EDI#Snel\$tart\$2013.

Bij deze gebruiker schakelt u het vinkje  **Geef deze gebruiker leesrechten in de database** in. Geeft SnelStart een foutmelding bij het opslaan? Dan is vaak het wachtwoord niet complex/sterk genoeg.

#### 4. SnelStart Login

De gegevens waarmee in SnelStart wordt aangemeld om voorraadmutaties uit te voeren.

- a. **Gebruiker:** dit is de naam van de SnelStart-gebruiker waardoor de voorraadmutaties worden uitgevoerd. Deze gebruiker moet in SnelStart rechten hebben om voorraadmutaties uit te voeren. Standaard staat hier *Beheerder*.
- b. **Wachtwoord:** het wachtwoord van de hiervoor bedoelde SnelStart-gebruiker. Dit is het wachtwoord dat u ook gebruikt om in te loggen in SnelStart.

#### 5. Algemeen

- a. **Verkoopsjabloon:** hier kiest u de sjabloon die u gebruikt voor uw verkoopfacturen in SnelStart.
- b. **Inkoopsjabloon:** hier kiest u de sjabloon die u gebruikt voor uw inkooporders in SnelStart.
- c. **Barcodeveld:** het veld dat u gebruikt voor uw barcode. In veel gevallen zal dit het veld *Artikelcode* zijn.

#### Controleer de koppeling

Klik op de knop  om de ingegeven instellingen voor de koppeling met SnelStart te controleren.

#### Uw licentie activeren

Klik op de knop  achter *Licentiehouders* (rechtsonder in het scherm) om een (nieuw) licentiebestand te kunnen inladen. Na het selecteren van een bestand verschijnt de naam van de licentiehouders op de plaats waar *Demolentie* staat.

## Gebruik

Zet de barcodescanner Datalogic Memor aan, de barcodescanner heeft een duidelijk menu. Het submenu dat u wilt gebruiken, bereikt u door op de titel te klikken óf het nummer in te toetsen.



### 1. Inkopen

Geef op de scanner aan dat u wilt bestellen door op 'Inkopen' te klikken of 1 te toetsen.

- Voer het leveranciers- of ordernummer in. Dit kan ook een bestaand ordernummer zijn, bijvoorbeeld als u producten toe wilt voegen aan een bestaande bestelling.
- Scan het barcodenummer van het artikel dat u wilt bestellen. Het nummer handmatig invoeren kan ook.
- Voer het te bestellen aantal in.

**Inkopen**  
Geef het aantal

Lev.-/ordernr:  
**105**

Artikel:  
**10041**

Aantal:

**F1** Terug    **F2** Annuleren




Het scannen van de barcodenummers en het invoeren van het te bestellen aantal kunt u zo vaak herhalen als nodig is. De scanner bewaart het ordernummer en rond de bestelling pas af wanneer u dit aangeeft. Gebruik hiervoor de toets **F2**.

Wanneer u het leveranciers- of ordernummer tijdens het inkopen wilt wijzigen, gebruikt u de toets **F1**.

## Verwerking

Ga in S-Flex Barcode naar de tab .

Gebruik de knop  om de gegevens vanuit de scanner in te lezen.



Verwerking    Resultaat bestellingen    Resultaat voorraad telling    Instellingen

**LET OP:**

1. Zorg dat de barcodescanner is aangesloten op een **USB-poort** van uw computer.
2. Advies: maak vooraf een **backup** van uw SnelStart-administratie. De verwerking kan *niet ongedaan worden gemaakt*.



Status	
Inlezen gegevens	Gereed
Verwerken gegevens	<div style="width: 100%;"><div style="width: 100%; background-color: #e0e0ff;">100%</div></div>
Berekenen resultaat	Gereed

In onderstaand scherm kunt u aangeven bij welke leverancier uw bestelling geplaatst moet worden.

**kies een leverancier of inkoop ordernummer**

Kies een leverancier of geef een ordernummer voor bonnummer 10

Leverancier: 105 - Groothandel Polo Sales B.V.

Inkooporder: -

OK

Het resultaat in SnelStart:

Administratie Programma Onderhoud Overzicht Extra Venster Help [ Licentiehoud: 329517 - S for Softwa

Inkopen Verkoop Boekhouden Bankieren Klanten Leveranciers Voertuigen Artikelen Help

Leveranciers 105 Groothandel Polo Sales B.V., Amsterdam

Inkopen

- Nieuw
  - Inkooporder
  - Voertuiginkoop
- Besteladviezen
- Orders
  - 108 - 8-10-2013
- Facturen

Leveranciersmemo

exc

Orderregels

	Soort	Order	Artikelcode	Omschrijving	Omzetgroep	Aantal
1		108	10041	Horloge analoog Slazenger	Handelsgoederen	22,00
2		108	10055	Pennenset Simplon	Handelsgoederen	22,00
3		108	10001	Paraplu Ascot bordeauxrood	Handelsgoederen	100,00
4		108	10002	Paraplu Ozon oranje	Handelsgoederen	100,00
5		108	10091	Kaarthouder aluminium luxe	Handelsgoederen	50,00

### Orders samenvoegen

Wanneer u een bestelling wilt toevoegen aan een bestaande bestelling, kunt u het ordernummer invoeren. SnelStart zal beide bestellingen samenvoegen.

**Inkopen**  
Geef het aantal

Lev.-/ordernr:  
**108**

Artikel:  
**10076**

Aantal:

**F1 Terug** **F2 Annuleren**



**kies een leverancier of inkoop ordernummer**

Kies een leverancier of geef een ordernummer voor bonnummer 12

Leverancier

Inkooporder

**OK**

Instellingen   Verwerking   **Resultaat bestellingen**   Resultaat voorraad telling

---

**Informatie**

15:28:48.404 Orderregels toegevoegd aan order 108 voor leverancier 105 - Groothandel Polo Sales B.V..

*Het resultaat in SnelStart:*

Administratie   Programma   Onderhoud   Overzicht   Extra   Venster   Help   [ Licentiehouden: 329517 - S for Softwa

Inkopen   Verkoop   Boekhouden   Bankieren   Klanten   Leveranciers   Voertuigen   Artikelen   Help

Leveranciers   105   Groothandel Polo Sales B.V., Amsterdam

Inkopen

- Nieuw
  - Inkooporder
  - Voertuiginkoop
- Besteladviezen
- Orders
  - 108 - 8-10-2013
- Facturen

Leveranciersmemo

Orderregels

	Soort	Order	Artikelcode	Omschrijving	Omzetgroep	Aantal
1	artikel/tekst	108	10041	Horloge analoog Slazenger	Handelsgoederen	22,
2	artikel/tekst	108	10055	Pennenset Simplon	Handelsgoederen	22,
3	artikel/tekst	108	10001	Paraplu Ascot bordeauxrood	Handelsgoederen	100,
4	artikel/tekst	108	10002	Paraplu Ozon oranje	Handelsgoederen	100,
5	artikel/tekst	108	10091	Kaarthouder aluminium luxe	Handelsgoederen	50,
6	artikel/tekst	108	10076	Digitale fotolijst 4-delig	Handelsgoederen	70,

## 2. Tellen


- Geef op de scanner aan dat u wilt tellen door op 'Tellen' te klikken of 2 te toetsen.
- Voer het locatienummer in.
- Scan het barcodenummer van het artikel dat u wilt tellen. Het nummer handmatig invoeren kan ook.
- Voer het getelde aantal in.




Het scannen van de barcodenummers en het invoeren van het getelde aantal kunt u zo vaak herhalen als nodig is. De telling wordt pas afgerond als u dit aangeeft. Gebruik hiervoor de toets *F1*.

## Verwerking

Ga in S-Flex Barcode naar de tab .

Gebruik de knop  om de gegevens vanuit de scanner in te lezen.

Ga naar de tab  om het resultaat van uw telling te zien.




Artikelcode	Omschrijving	Voorraad	Laatst gescand	Nu gescand
10003	Stressbal oranje	<input checked="" type="checkbox"/>	29-10-2013 10:13	<input checked="" type="checkbox"/>
10004	Stressbal blauw	<input checked="" type="checkbox"/>	29-10-2013 10:13	<input checked="" type="checkbox"/>
10005	Stressbal geel	<input checked="" type="checkbox"/>	29-10-2013 10:13	<input checked="" type="checkbox"/>
10019	Microfiber doekjes	<input checked="" type="checkbox"/>	29-10-2013 10:11	<input checked="" type="checkbox"/>
10022	Muismat Message	<input checked="" type="checkbox"/>	29-10-2013 10:11	<input checked="" type="checkbox"/>
10092	Kaarthouder leer	<input checked="" type="checkbox"/>		<input type="checkbox"/>
10091	Kaarthouder aluminium luxe	<input checked="" type="checkbox"/>		<input type="checkbox"/>
10090	Kaarthouder aluminium	<input checked="" type="checkbox"/>		<input type="checkbox"/>
10056	Balpen Star, per set (10 stuks)	<input checked="" type="checkbox"/>		<input type="checkbox"/>
10054	Balpen Carmen	<input checked="" type="checkbox"/>		<input type="checkbox"/>
10044	Horloge Melbourne pink	<input checked="" type="checkbox"/>		<input type="checkbox"/>
10043	Stationsklok modern	<input checked="" type="checkbox"/>		<input type="checkbox"/>
10042	ETC Grand wandklok	<input checked="" type="checkbox"/>		<input type="checkbox"/>
10025	Strandbal opblaasbaar groen-geel	<input checked="" type="checkbox"/>		<input type="checkbox"/>

In SnelStart wordt uw voorraad bijgewerkt aan de hand van deze voorraadtelling. Er worden aantallen bij- of afgeboekt.

Het resultaat in SnelStart:

**Stressbal blauw** Verwijderde kaarten tonen

Artikelcode ▼ 10004 

Omschrijving Stressbal blauw

---

Algemeen			
Technische voorraad	400,00	Gereserveerd	0,00
Vrije voorraad	400,00		
Minimum voorraad	0,00		
Gewenste voorraad	0,00		

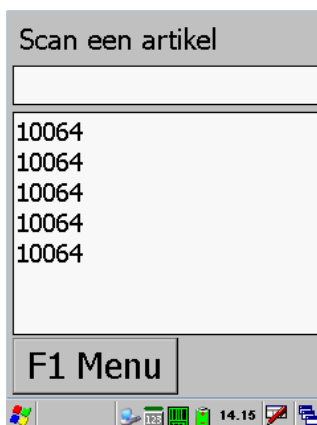
Directe voorraadmutaties	
Van 01-01-2013	
Tot en met 31-12-2013 <span style="float: right;">Selecteren</span>	
Ordermutatie	0,00
Ontvangst	0,00
Voorraadverschil (af)	19,00
Voorraadmutatie (af)	0,00
Incourant (af)	0,00
Voorraadverschil (bij)	0,00
Voorraadmutatie (bij)	199,00
Incourant (bij)	0,00

Aantal			
Verkoop		Inkoop	
Factuur	930,00	Boeking met ontvangst	1.150,00
Contantbon	0,00	Boeking	0,00
Pakbon	0,00	Ontvangst	0,00
Afhaalbon	0,00	Bestelling	0,00
Bevestiging	0,00	Offerte	0,00

### 3. Snel tellen

Bij deze manier van tellen geeft u niet zelf de aantallen in, maar scant u ieder artikel apart.

- Geef op de scanner aan dat u wilt snel tellen door op 'Snel tellen' te klikken of 3 te toetsen.
- Scan de barcodenummers van de artikelen die u wilt tellen.




Het scannen van de barcodenummers kunt u zo vaak herhalen als nodig is. De telling wordt pas afgerond als u dit aangeeft. Gebruik hiervoor de toets *F1*.

#### Verwerking

Ga in S-Flex Barcode naar de tab .



Gebruik de knop  om de gegevens vanuit de scanner in te lezen.

Ga naar de tab  om het resultaat van uw telling te zien.

Verwerking		Resultaat bestellingen		Resultaat voorraadtelling		Instellingen	
Aantal artikelen in SnelStart met voorraadcontrole		Nu laden (kan enige tijd duren)					
<input type="text" value="37"/>		Artikelcode	Omschrijving	Voorraad	Laatst gescand	Nu gescand	
Aantal artikelen gescand	<input type="text" value="1"/>	10064	Informatiedossier Inez	<input checked="" type="checkbox"/>	29-10-2013 10:43	<input checked="" type="checkbox"/>	
Aantal artikelen gemuteerd	<input type="text" value="1"/>	10092	Kaarthouder leer	<input checked="" type="checkbox"/>		<input type="checkbox"/>	
Onbekende artikelen gescand	<input type="text" value="0"/>	10091	Kaarthouder aluminium luxe	<input checked="" type="checkbox"/>		<input type="checkbox"/>	
Onbekende artikelcodes	<input type="text" value=""/>	10090	Kaarthouder aluminium	<input checked="" type="checkbox"/>		<input type="checkbox"/>	
		10056	Balpen Star, per set (10 stuks)	<input checked="" type="checkbox"/>		<input type="checkbox"/>	
		10054	Balpen Carmen	<input checked="" type="checkbox"/>		<input type="checkbox"/>	
		10044	Horloge Melbourne pink	<input checked="" type="checkbox"/>		<input type="checkbox"/>	
		10043	Stationsklok modern	<input checked="" type="checkbox"/>		<input type="checkbox"/>	

In SnelStart wordt uw voorraad bijgewerkt aan de hand van deze voorraadtelling. Er worden aantallen bij- of afgeboekt.

Het resultaat in SnelStart:

Informatiedossier Inez			
Artikelcode	10064		
Omschrijving	Informatiedossier Inez		
Algemeen		Directe voorraadmutaties	
Technische voorraad	17,00	Gereserveerd	0,00
Vrije voorraad	17,00	Van 01-01-2013	
Minimum voorraad	50,00	Tot en met 31-12-2013 <input type="button" value="Selecteren"/>	
Gewenste voorraad	400,00	Ordermutatie	0,00
Aantal		Ontvangst	0,00
		Voorraadverschil (af)	96,00
		Voorraadmutatie (af)	0,00
		Incourant (af)	0,00
		Voorraadverschil (bij)	0,00
		Voorraadmutatie (bij)	3,00
		Incourant (bij)	0,00

## 4. Verkopen

- Geef op de scanner aan dat u wilt verkopen door op 'Verkopen' te klikken of 4 te toetsen.
- Scan het klant- of ordernummer. Het nummer handmatig invoeren kan ook.  
Een bestaand ordernummer kan gebruikt worden wanneer er artikelen toegevoegd moeten worden aan een bestaande order.
- Voer het gewenste aantal in.

**Verkopen**  
Geef het aantal

Klant-/ordernr:  
47

Artikel:  
10064

Aantal:

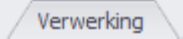
F1 Terug F2 Annuleren

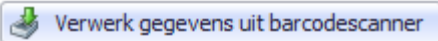


Het scannen van de barcodenummers en het invoeren van het te verkopen aantal kunt u zo vaak herhalen als nodig is. De scanner bewaart het ordernummer en rond de order pas af wanneer u dit aangeeft. Gebruik hiervoor de toets F2.

Wanneer u het leveranciers- of ordernummer tijdens het inkopen wilt wijzigen, gebruikt u de toets F1.

## Verwerking

Ga in S-Flex Barcode naar de tab .

Gebruik de knop  om de gegevens vanuit de scanner in te lezen.

Kies een klant of verkoop ordernummer

Kies een klant of geef een ordernummer voor bonnummer 47

Klant  ▼

Verkooporder

OK

Ga naar de tab  om het resultaat van uw telling te zien.

Informatie

12:35:23.416 Verkooporder 286 aangemaakt voor klant 47

Het resultaat in SnelStart:

Verkopen

Klanten  Bouwbedrijf Vermeulen v.o.f., Dronten [Naar klant](#)

Sjabloon

- Nieuw
  - Overzicht
  - Verkooporder
- Orders
  - Zonder afdruk
    - 284 - 29-10-2013
- Facturen
  - Betaald

Algemeen

Order 284

Order-/leverdatum 29-10-2013

Factuurdatum 29-10-2013

Korting 0,00 %

Betalingstermijn

Omschrijving

Betalingskenmerk

[Sjabloon \(opmaak\)](#) Verkooporder

[Betaalsysteem](#) Kassa 1

[Verkoper](#)

Status In behandeling

	EUR
exclusief btw	103,40
btw 21%	21,71
te betalen	125,11

Orderregels

	Soort	Artikelcode	Omschrijving	Omzetgroep	Aantal	Afleveren	Reserveren
1	artikel/tekst	10064	Informatiedossier Inez	Handelsgoede	55,00	0,00	17,00

### Orders samenvoegen

Wanneer u orderregels wilt toevoegen aan een bestaande bestel order, kunt u het ordernummer invoeren. SnelStart zal beide bestellingen samenvoegen.

Verkopen

Geef het aantal

Klant-/ordernr:  
286

Artikel:  
10055

Aantal:

F1 Terug F2 Annuleren

Klant of verkoopordernummer

Kies een klant, of geef een ordernummer voor bonnummer 286

Klant

Verkooporder

OK

Ga naar de tab **Resultaat bestellingen** om het resultaat van uw telling te zien.

Verwerking **Resultaat bestellingen** Resultaat voorraadtelling Instellingen

Informatie

13:28:27.916 Verkooporderregels toegevoegd aan order 286 voor klant 47 - Bouwbedrijf Vermeulen v.o.f..

Het resultaat in SnelStart:

**Verkopen**

Klanten 47 **Bouwbedrijf Vermeulen v.o.f., Dronten** [Naar klant](#)

<p>Sjabloon</p> <ul style="list-style-type: none"> <li>Nieuw           <ul style="list-style-type: none"> <li>Overzicht</li> <li>Verkooporder</li> </ul> </li> <li>Orders           <ul style="list-style-type: none"> <li>Zonder afdruk               <ul style="list-style-type: none"> <li><b>286 - 29-10-2013</b></li> </ul> </li> </ul> </li> <li>Facturen</li> <li>Betaald</li> </ul>	<p>Algemeen</p> <p>Order 286</p> <p>Order-/leverdatum 29-10-2013</p> <p>Factuurdatum</p> <p>Korting 0,00 %</p> <p>Betalingstermijn</p> <p>Omschrijving</p> <p>Betalingskenmerk</p> <p>Sjabloon (opmaak) Verkooporder</p> <p>Betaalsysteem</p> <p>Verkoper</p> <p>Status In behandeling</p>	<table style="width: 100%; border-collapse: collapse;"> <tr> <td></td> <td style="text-align: right;">EUR</td> </tr> <tr> <td>exclusief btw</td> <td style="text-align: right;">962,60</td> </tr> <tr> <td>btw 21%</td> <td style="text-align: right;">202,15</td> </tr> <tr> <td style="border-top: 1px dashed black;">te betalen</td> <td style="text-align: right; border-top: 1px dashed black;">1.164,75</td> </tr> </table>		EUR	exclusief btw	962,60	btw 21%	202,15	te betalen	1.164,75
	EUR									
exclusief btw	962,60									
btw 21%	202,15									
te betalen	1.164,75									

Orderregels

	Soort	Artikelcode	Omschrijving	Omzetgroep	Aantal	Afleveren	Reserveren
1	artikel/tekst	10064	Informatiedossier Inez	Handelsgoede	55,00	0,00	0,00
2	artikel/tekst	10055	Pennenset Simplon	Handelsgoede	20,00	20,00	0,00